





 **ELKOPLAST**

Betonové skříně **SILENT** na kontejnery 120-1100 I



Betonové skříně SILENT na kontejnery 120-1100 I



Betonové skříně SILENT na kontejnery 120-1100 I se vyznačují prvotřídní kvalitou a životností. Výborně odolávají povětrnostním vlivům. Rozmanité barevné provedení i povrchová struktura betonu umožňují individuální vzhled v souladu s okolím.

Hlavní výhody

- pořádek a čistota na místě pro odpadky,
- jednoduchá obsluha a komfort pro každého,
- větší kontrola a nižší náklady,
- vždy vhodné řešení,
- dokonalé svým tvarem a barvou,
- dodávka bez velkých nákladů.

Přehled produktů



SILENT série 120

Skříně na odpadové nádoby pro jednu, dvě nebo tři nádoby na 2 kolečkách do objemu 120 l.



SILENT série 240

Skříně na odpadové nádoby pro jednu, dvě nebo tři nádoby na 2 kolečkách do objemu 240 l.



SILENT série 800

Skříně na kontejnery se 4 koly do objemu 800 l nebo nádoby se 2 koly do 240 l.



SILENT série 1100

Skříně na kontejnery se 4 koly do objemu 1100 l nebo nádoby se 2 koly do 240 l.



Vše v pořádku

Vysoce kvalitní skříně se postarají nejen o příjemný vzhled, ale rovněž ochrání nádoby na odpad a kontejnery před povětrnostními vlivy a obtížným hmyzem. Vymezené vhadzovací otvory zabraňují přeplnění a znečištění okolí.

Tím zůstávají sběrná místa pro odpad čistá, uklizená a bez zápachu. A to při velmi tiché manipulaci.

Jednoduše komfortní

Jednodušeji už to ani nejde. Se svou nízkou výškou úchyty a vhozu umožňuje SILENT komfortní přístup pro všechny uživatele až po konstrukci bezbariérových odpadových a recyklačních sběrných míst. Inteligentní uzamykací systém umožňuje jednoduchou a komfortní obsluhu a může být integrován do uzamykacích systémů.

Vždy vhodné řešení

Domácnost nebo veřejný prostor: SILENT Vám nabízí výběr z široké škály produktů. Navržením pro dvoukolové a čtyřkolové nádoby až do objemu 1100 l můžete dle potřeby flexibilně konfigurovat systémy pro sběr a recyklaci odpadů.

Dodávka bez velkých nákladů

Skříně SILENT jsou vždy dodávány našimi speciálními vozidly s nakládacím jeřábem, a to tak, že jsou okamžitě připraveny k použití. Tím ušetříte svůj čas i náklady. A pokud je to zapotřebí, mohou být rychle, výhodně a flexibilně nahrazeny.



Větší kontrola a nižší náklady

Konstrukce připravená k okamžitému použití snižuje stavební náklady. Inteligentní uzamykací systémy zabraňují vhadzování cizími osobami a zlepšují stupeň naplnění nádob. Delší vyprazdňovací cykly a účinné vyprazdňování umožňují ekonomičtější likvidaci. Ke snížení nákladů dále přispívá rozšířené vybavení pro sběr a třídění recyklovatelného materiálu.

Dokonalé svým tvarem a barvou

Do detailů promyšlená konstrukce a precizní zpracování zajišťují, že se design skříní SILENT skutečně uplatní. Vzhled přírodního kamene a zvláštní povrchové efekty přispívají společně s rozmanitými barvami dveří a vík k vizuálnímu zlepšení okolí.

Vysoce kvalitní vzhled a dlouhá životnost



Práškový nátěr Duplex nebo nerezová ocel

Dveře a víka skříní SILENT mají práškový nátěr pomocí tzv. systému Duplex dle EN 1090. Barevný nátěr pozinkované oceli je obzvláště vysoce kvalitní ochranný systém a zajišťuje vysokou stálost na světle a odolnost proti povětrnostním vlivům, jakož i pevnost proti nárazům a škrábancům. Dvojitá ochrana proti korozi, s výrazně delší trvanlivostí a životností. Použitím prášku bez rozpouštědel se jedná o ekologický způsob barevného designu.

Standardně jsou dveře, vřazovací klapky a víka skříní SILENT nabízeny v barevném odstínu bílý hliník nebo v sedmi dalších trendových barvách. Umožňují individuální vzhled a přizpůsobení celkové architektury a urbanistickému prostředí. Základní a barvy Trend mají jemně texturovaný povrch s hedvábně matným leskem.

Prémium

Dveře a víka prémiového provedení jsou vyrobeny z nerezové oceli, která se vyznačuje nadčasově ušlechtilým vzhledem. Je odolná a snadno se čistí. Válcovaná tkaná struktura nevykazuje známky opotřebení a malých škrábanců. Čištění pomocí prostředku na nerezovou ocel chrání povrchy a usnadňuje čištění. Extrémně dlouhodobá kvalita zajišťuje dobu užívání na celá desetiletí dopředu. Použitou chromniklovou ocel lze zcela recyklovat.

Navíc rádi vyhotovíme barevné odstíny a povrchové struktury dle Vaší volby. I barevný nátěr vřazovacích vík, např. v barvě druhu odpadu nebo jako designový prvek, je možný.

Z technických tiskových důvodů se mohou uvedené barevné tóny lišit od originálních.

Korpus z umělého kamene

Skříně mají monolitický, litý korpus z umělého kamene. Svůj jedinečný design získává vytvrzením odpovídajícím způsobem vytvořených ocelových bednění nebo forem s malou tloušťkou stěn od 40 mm do 100 mm.

Použitý beton je vyroben dle DIN EN 206-1, EN 13198, jakož i dle směrnice vodotěsnosti v normové pevnosti C35/45 a dostává se tak dvě třídy nad požadovanou třídu pevnosti. Optimalizací množství cementového lepidla při zpracování jako samohutňujícího betonu se nám podařilo dosáhnout vysoké odolnosti proti pronikání vody a tím účinně chránit náš beton před korozi v důsledku reakcí alkalické kyseliny křemičité.

Pohledové plochy jsou zpracovány umělým kamenem a odpovídají vysokým požadavkům na design. Stejně jako u přírodního kamene není možná absolutně homogenní struktura. Dle rozdělení příměsí bude vždy docházet k výkyvům. Po určité době lze dosáhnout ošetřujícím čištěním homogennějšího vzhledu.

Standardně jsou skříně SILENT nabízeny se základními povrchy nebo Trend.

Z technických tiskových důvodů se mohou uvedené vnější plochy umělého kamene lišit od originálních tónů.



ZÁKLAD
bílý hliník



PRÉMIUM
nerezová ocel



TREND
šedá s fialovým nádechem



TREND
perleťová béžová/křemově žlutá



TREND
koňakově hnědá/antracitová šedá



TREND
čistě bílá/jadeitová zeleň



pohledový beton,
hladký



ledově
šedá



perleťová
čern



veronská
červeň
(rubínová)



žula směs



perleťově šedá



ZÁKLAD

Boční stěny a střecha mají hladké plochy pohledového betonu; plnicí strana je přitom ručně obtažena a vyhlazena. Světle šedé zbarvení hladkého pohledového betonu závisí pouze na použitém cementu.



TREND

Viditelné betonové plochy jsou zpracovány umělým kamenem pomocí vymývání povrchů. Speciální povrchovou úpravou je vymývána cementová směs, takže jsou obnaženy a viditelné přírodní kameny. Hloubka vymývání se jemně mění a pohybuje se v závislosti na velikosti zrn, obvykle však mezi dvěma až šesti milimetry.

SILENT série 120/240



Tichá manipulace a snadná ovladatelnost

1. Díky speciálně vyvinutému konceptu dveří a zámků lze skříň SILENT otevírat jednoduše jednou rukou. Odhlučněné uzamykání pomocí sklopných páček výrazně snižuje emise hluku.



2. I vyklopení odpadových a recyklačních nádob je uzpůsobeno u skříně SILENT co nejsnadněji a nejjednodušeji. Protože jsou kola bezpečně aretována na zemi, lze vše provést jedním tahem ruky.



3. Je-li nádoba na odpad bezpečně v záchytném poutku, můžete otevřít víko k naplnění. Snadno a pohodlně, protože i k tomu potřebujete jenom jednu ruku.



4. Zatímco držíte jednou rukou víko, můžete druhou rukou vhodit odpadkový pytel do nádoby. A protože se vzhazování nachází v ergonomické výšce, je velmi pohodlné.



Výhody a funkce



Uzamykání pomocí sklopných páček
Snadné použití a odhlučněné, s jednoduchým cylindrickým zámkem.



Zámek na dvojitou skříň (volitelné)
Automatické zavírání, pro cylindrickou vložku shodnou s budovou a trojhranný zámek.



Rám z nerezové oceli s tlumeným dorazem dveří
Umožňuje tiché uzavření dveří.



Záchytné poutko pro pohodlnou obsluhu odpadových a recyklačních nádob.



Bezpečná aretace koleček
Nastavitelný sklopný rám pro nádoby na 120 l nebo vybrání ve spodní části skříně pro nádoby o objemu 240 l.

Podlahový úhelník z nerezové oceli
Jako odolná ochrana při najetí.

SILENT série 120/240



Pro nádoby se 2 koly do 120 l



SILENT 121

Korpus: perleťová černá, rám: nerezová ocel,
dveře: nerezová ocel



SILENT 122

Korpus: ledově šedá, rám: nerezová ocel,
dveře: čistě bílá



SILENT 123

Korpus: perleťově šedá, rám: nerezová ocel,
dveře: antracitová šedá

Technické údaje	SILENT 121	SILENT 122	SILENT 123
Rozměry š x h x v [cm]	63 x 69 x 110	117,5 x 69 x 110	172 x 69 x 110
Přibližná hmotnost [kg]	300	425	570
Kompatibilní nádoby [l]	60 / 80 / 120	60 / 80 / 120	60 / 80 / 120
Max. počet nádob	1	2	3
Uzavírací systémy	Sklopná páčka (S), Dvojité uzamčení (O)	Sklopná páčka (S), Dvojité uzamčení (O)	Sklopná páčka (S), Dvojité uzamčení (O)
Dveřní rám	Nerezová ocel (S), V barvě dveří (O)	Nerezová ocel (S), V barvě dveří (O)	Nerezová ocel (S), V barvě dveří (O)
Aretace koleček	Sklopný rám (S)	Sklopný rám (S)	Sklopný rám (S)

S = standardně, O = volitelně

Pro nádoby se 2 koly do 240 l



SILENT 241

Korpus: perleťová černá, rám: nerezová ocel,
dveře: perleťově béžová



SILENT 242

Korpus: perleťová černá, rám: nerezová ocel,
dveře: tmavě šedá s fialovým nádechem



SILENT 243

Korpus: perleťová černá, rám: nerezová ocel,
dveře: antracitová šedá

Technické údaje	SILENT 241	SILENT 242	SILENT 243
Rozměry š x h x v [cm]	73 x 84 x 125	137,5 x 84 x 125	203 x 84 x 125
Přibližná hmotnost [kg]	325	585	830
Kompatibilní nádoby [l]	60 / 80 / 120 / 140 / 240	60 / 80 / 120 / 140 / 240	60 / 80 / 120 / 140 / 240
Max. počet nádob	1	2	3
Uzavírací systémy	Sklopná páčka (S) Dvojité uzamčení (O)	Sklopná páčka (S) Dvojité uzamčení (O)	Sklopná páčka (S) Dvojité uzamčení (O)
Dveřní rám	Nerezová ocel (S), V barvě dveří (O)	Nerezová ocel (S), V barvě dveří (O)	Nerezová ocel (S), V barvě dveří (O)
Aretace koleček	Vybrání v podlaze skříně (S) Sklopný rám pro nádoby o objemu 120 l (O)	Vybrání v podlaze skříně (S) Sklopný rám pro nádoby o objemu 120 l (O)	Vybrání v podlaze skříně (S) Sklopný rám pro nádoby o objemu 120 l (O)

S = standardně, O = volitelně

SILENT série 800 / 1100



Tichá manipulace a snadná ovladatelnost



Tříhranný středový zámek

Tříhranný zámek z nerezové oceli pro otvírací klapku.



Jednoduchá obsluha jednou rukou

Jedna ruka na pytel na odpadky, jedna ruka na obsluhu.



Ergonomická obslužná výška

S výškou úchytu 1250 mm.



Centrální uzamykání pro vřazovací víko (volitelné)

Automaticky uzamyká vřazovací víko, čímž zabraňuje vřazování odpadků cizími osobami.



Vřazovací víko s bezúdržbovými teleskopickými tlumiči

Zabraňují hluku, poškození a zranění.



Bezpečné uzavření otevírací klapky

Oboustranně uzamykatelná, ovládaná pomocí tříhranného středového zámku.

Výhody a funkce



Vrchní gumové těsnění

Tlumí hluk, snižuje zápach a zabraňuje komínovému tahu.



Hlukově tlumená vrata

Díky strojovým izolačním rohožím.




Násypný kanál (volitelné)

Umožňuje bezpečné a čisté naplnění nádob o objemu 240 l.



Podlahový uzavírací plech s kartáči

Plynule nastavitelný, proti malým zvířatům a znečištění.



Variabilní obruba

Plynule nastavitelná, pro optimální umístění nádob a kontejnerů.



Vyměnitelné označení druhu odpadu (volitelné)

Kovový štítek, namontován na čelní straně, upevněn speciálními šrouby.

Pro kontejnery se 4 koly do objemu 1100 l



SILENT 800

Korpus: perleťově šedá,
Dveře, vřazovací klapka a víko: antracitová šedá



SILENT 1100

Korpus: perleťově šedá,
Dveře, vřazovací klapka a víko: nerezová ocel



SILENT 1100 EH₁

Korpus: pohledový beton (vpředu)
Vřazovací klapka a víko (vzadu): jadeitová zeleň

Technické údaje	SILENT 800	SILENT 1100	SILENT 1100 EH ₁
Rozměry š x h x v [cm]	166 x 100 x 145	166 x 132 x 166	166 x 132 x 166
Přibližná hmotnost [kg]	1 070	1 500	1 520
Kompatibilní nádoby [l]	240 / 600 / 660 / 770 / 800	240 / 600 / 660 / 770 / 800 / 1 100	240 / 600 / 660 / 770 / 800 / 1 100
Vřazovací otvor pro	pytle do 40 l (S) pytle do 60 l (O) pytle do 110 l (O) papír a kartón (O)	pytle do 40 l (S) pytle do 60 l (O) pytle do 110 l (O) papír a kartón (O)	pytle do 40 l (S) pytle do 60 l (O) pytle do 110 l (O) papír a kartón (O)
Uzavírací systémy	Tříhranný středový zámek (S) Centrální uzamykání pro vřazovací víko (O)	Tříhranný středový zámek (S) Centrální uzamykání pro vřazovací víko (O)	Tříhranný zámek (S) Centrální uzamykání pro vřazovací víko (O)
Rozšířené vybavení	Násypný kanál (O), Označení odpadu (O), Vřazovací víko v barvě druhu odpadu (O)	Násypný kanál (O), Označení složek (O), Vřazovací víko v barvě druhu odpadu (O)	Stupínek (O), Násypný kanál (O), Označení druhu odpadu (O), Vřazovací víko v barvě druhu odpadu (O)

S = standardně, O = volitelně

Vřazovací otvory pro všechny druhy odpadů a recyklovatelného materiálu

Vřazovací otvor 40/60 l

- Standardní provedení s dvěma vřazovacími otvory pro pytle s objemem do 40 l,
- Rozměry: 356 mm x 320 mm (š x v),
- S násypným plechem pro bezpečné a vystrředěné plnění kontejneru,
- Vřazovací víko s bezúdržbovými teleskopickými tlumiči,
- Volitelně: Centrální uzamykání pro vřazovací víko,
- Volitelně: Dva vřazovací otvory 356 mm x 362 mm (š x v) pro pytle do objemu do 60 l.



Vřazovací otvor 110 l

- Volitelný vřazovací otvor pro velké pytle s objemem do 110 l,
- Rozměry: 918 mm x 360 mm (š x v),
- Vřazovací víko s bezúdržbovými teleskopickými tlumiči,
- Volitelně: Centrální uzamykání pro vřazovací víko.



Vřazovací otvor papír a kartón

- Volitelný vřazovací otvor (štěrbina) pro papír a kartón,
- Rozměry: 915 mm x 150 mm (š x v),
- Úzký vřazovací otvor chrání před deštěm a optimalizuje stupeň naplnění kontejneru.





Mezi přírodou a člověkem



ELKOPLAST CZ, s.r.o.

Štefánikova 2664
760 01 Zlín
Czech Republic
e-mail: elkoplast@elkoplast.cz
tel.: +420 575 571 000
fax: +420 575 571 099

